



УПРАВЛЕНИЕ ФЕДЕРАЛЬНОЙ СЛУЖБЫ  
ГОСУДАРСТВЕННОЙ СТАТИСТИКИ ПО СЕВЕРО-  
КАВКАЗСКОМУ ФЕДЕРАЛЬНОМУ ОКРУГУ

# Инвестиции в основной капитал Кабардино – Балкарской Республики



январь – март 2023 года



ФЕДЕРАЛЬНАЯ СЛУЖБА  
ГОСУДАРСТВЕННОЙ СТАТИСТИКИ

# Инвестиции в основной капитал Кабардино – Балкарской Республики

январь – март 2023 года

**01** ИНВЕСТИЦИИ В НЕФИНАНСОВЫЕ АКТИВЫ

**02** ИНВЕСТИЦИИ В ОСНОВНОЙ КАПИТАЛ

\* Ежемесячные данные оперативной статистики





# ОБЗОР ИНВЕСТИЦИЙ В ОСНОВНОЙ КАПИТАЛ

## **Инвестиции в нефинансовые активы.**

В январе-марте 2023 г. инвестиции в нефинансовые активы (без субъектов малого предпринимательства и объема инвестиций в основной капитал, не наблюдаемых прямыми методами) составили 1820,9 млн рублей, из них 97,7% приходилось на инвестиции в основной капитал.

## **Инвестиции в основной капитал.**

На развитие экономики и социальной сферы КБР организациями за счет всех источников финансирования в январе-марте 2023 г. использовано инвестиций в основной капитал в сумме 4040,4 млн рублей (в сопоставимых ценах) или 109,5% к аналогичному периоду 2022 г. Из общего объема инвестиций 44,1% освоено организациями, не относящимися к субъектам малого предпринимательства.



# ОБЪЕМ ИНВЕСТИЦИЙ В ОСНОВНОЙ КАПИТАЛ

ЯНВАРЬ – МАРТ 2023 Г.

По полному кругу  
предприятий – всего

**4 040,4**

млн рублей

В % к январю-декабрю 2021 г.

**109,5**

В том числе по крупным  
средним предприятиям

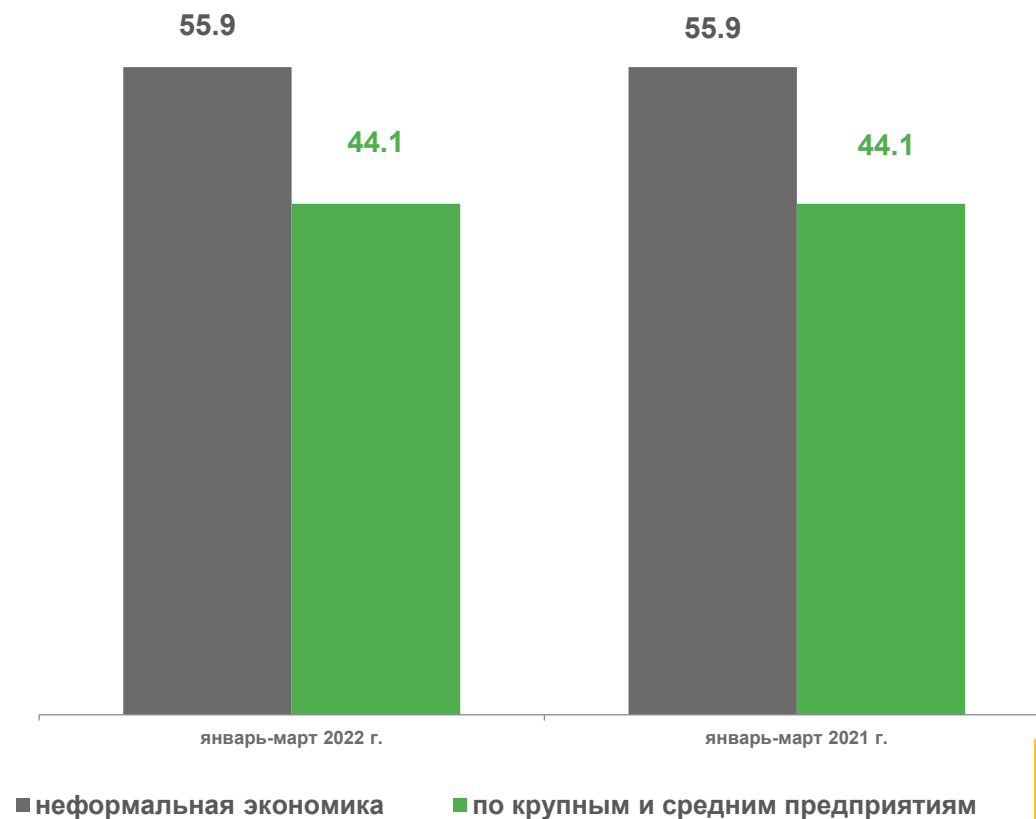
**1 779,9**

млн рублей

В % к январю-декабрю 2021 г.

**109,6**

Структура инвестиций  
в основной капитал, в %





# ДИНАМИКА ИНВЕСТИЦИЙ В ОСНОВНОЙ КАПИТАЛ ПО ПОЛНОМУ КРУГУ

По полному кругу  
предприятий – всего

## 4 040,4

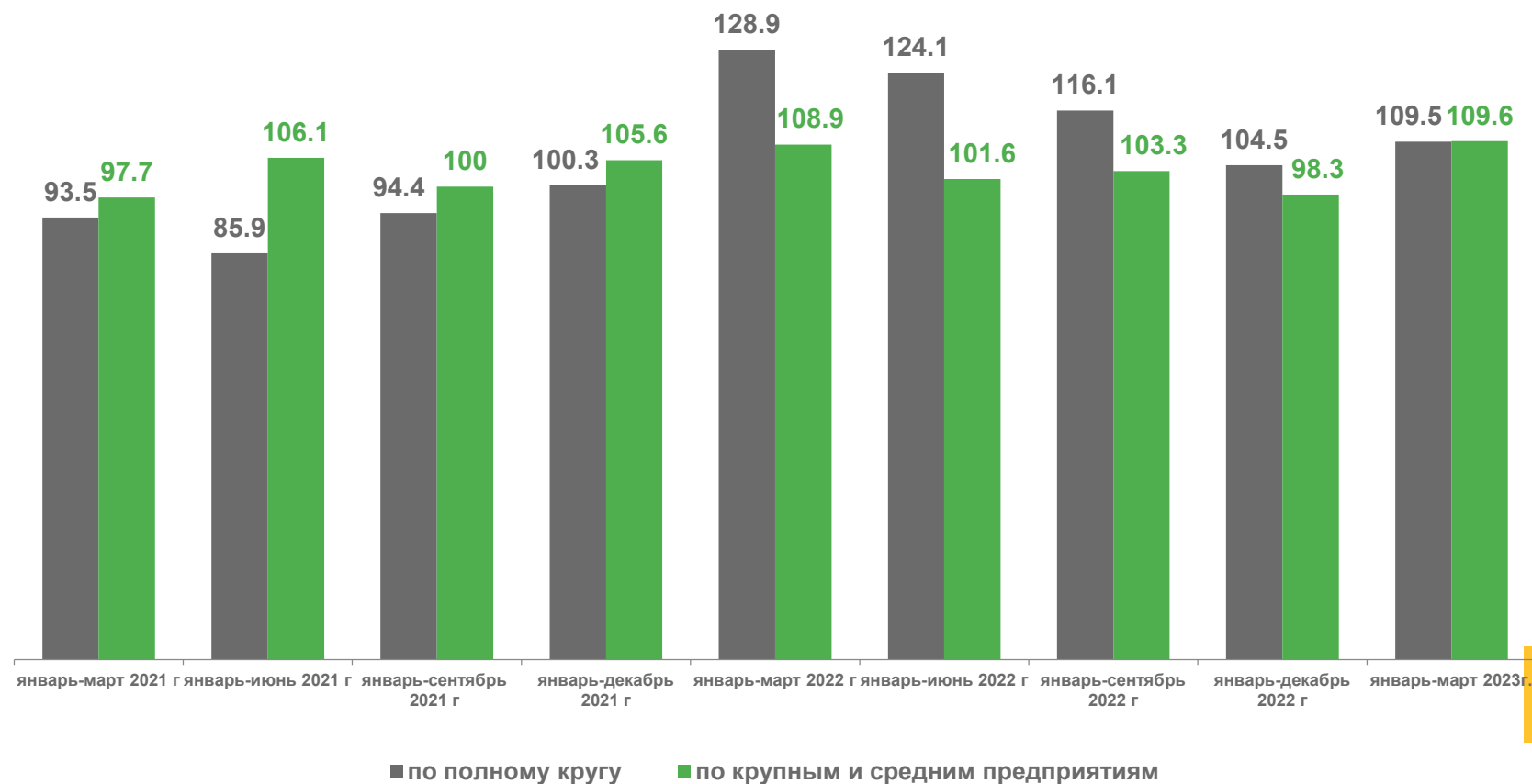
млн рублей

В том числе по крупным  
средним предприятиям

## 1 779,9

млн рублей

Структура инвестиций  
в основной капитал, в %





# ВИДОВАЯ СТРУКТУРА ИНВЕСТИЦИЙ В ОСНОВНОЙ КАПИТАЛ ПО КРУПНЫМ И СРЕДНИМ ОРГАНИЗАЦИЯМ

ЯНВАРЬ – МАРТ 2023 Г.

Объем инвестиций –  
всего, млн руб.

**1 779,9**



Жилые здания

**79,2**



Здания, (кроме жилых)  
и сооружения, расходы  
на улучшение земель

**808,3**



Машины и оборудование,  
включая хозяйственный  
инвентарь, расходы на  
улучшение земель

**764,1**



Объекты  
интеллектуальной  
собственности

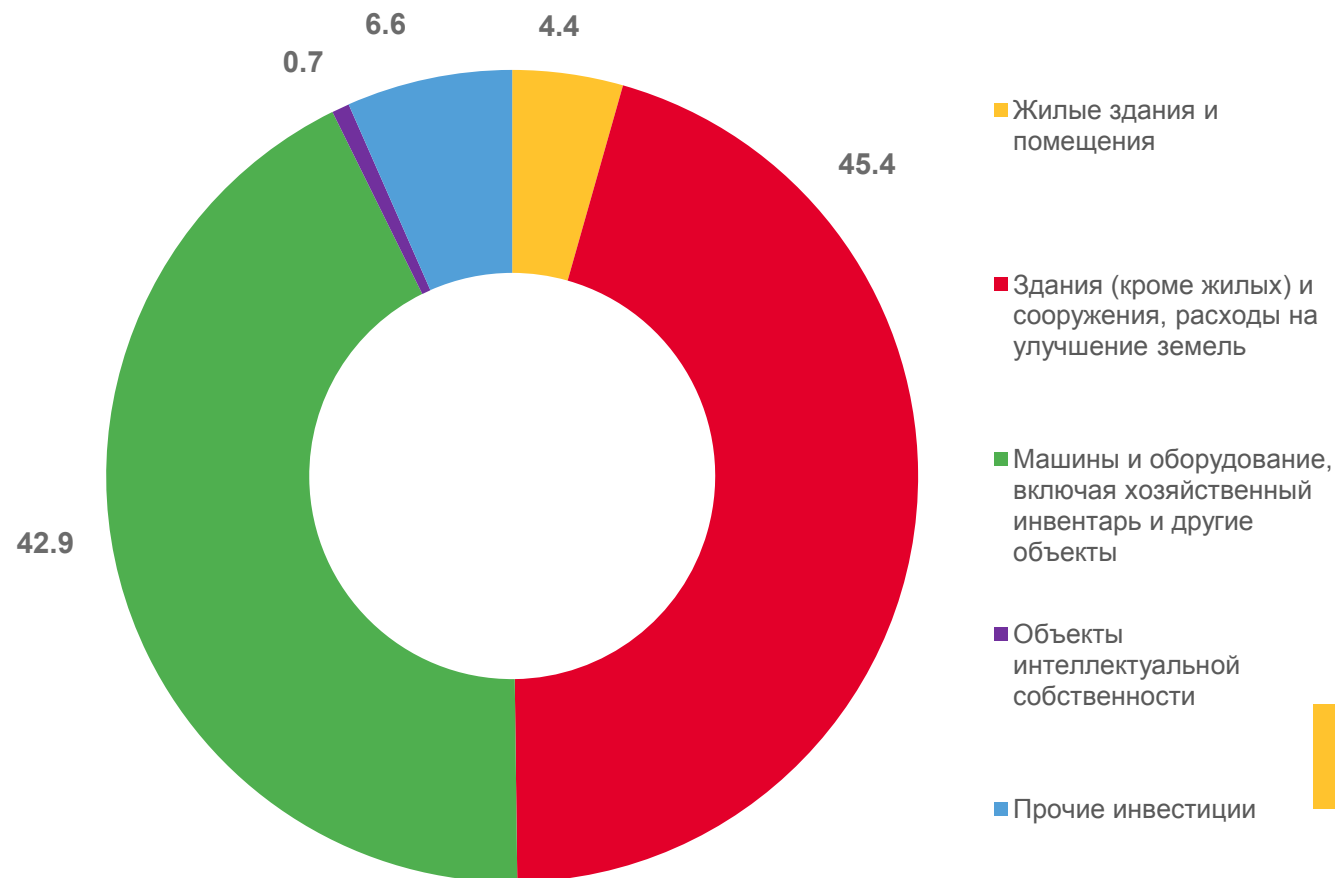
**11,8**



Прочие инвестиции

**116,5**

Структура инвестиций в %





# ДИНАМИКА ИНВЕСТИЦИЙ В ОСНОВНОЙ КАПИТАЛ ПО КРУПНЫМ И СРЕДНИМ ПРЕДПРИЯТИЯМ

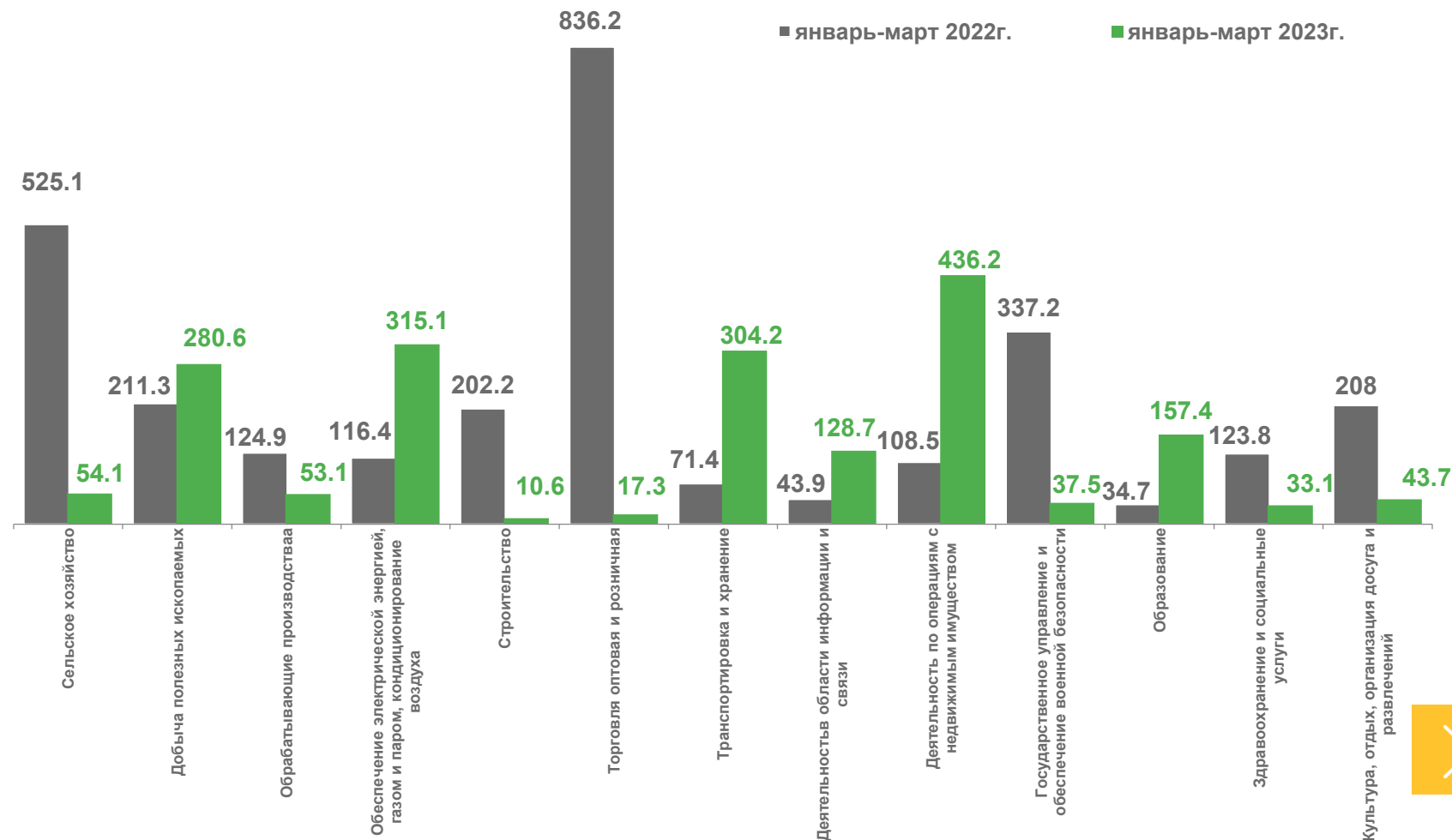
## Инвестиции в основной капитал

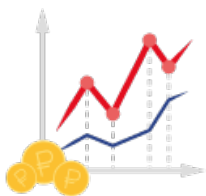
По организациям  
без субъектов малого  
предпринимательства

**1 779,9**  
млн рублей

К январю – марту 2022 г.

**109,6%**





# СТРУКТУРА ИНВЕСТИЦИЙ В ОСНОВНОЙ КАПИТАЛ КРУПНЫХ И СРЕДНИХ ОРГАНИЗАЦИЙ

ЯНВАРЬ – МАРТ 2023 Г.

## Инвестиции в основной капитал

По организациям без субъектов  
малого предпринимательства

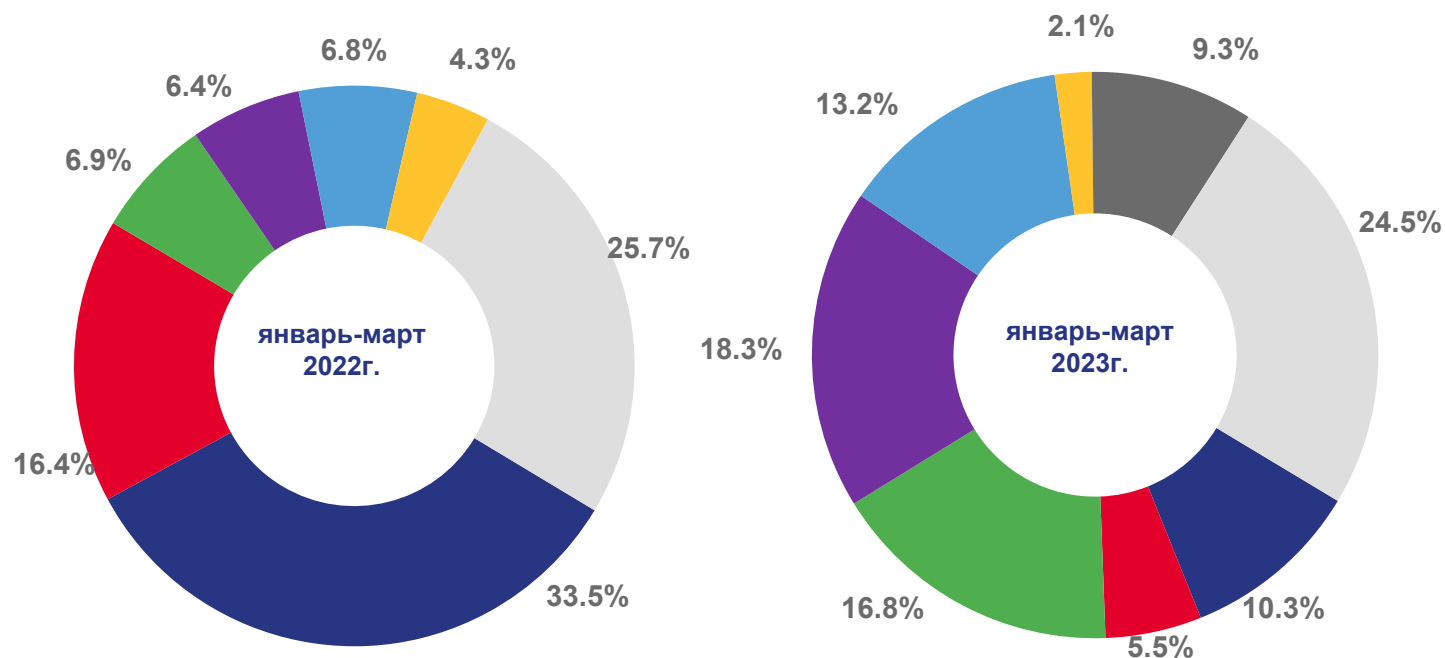
**1 779,9**

млн рублей

К январю – марту 2022 г.

**109,6%**

В % к общему объему инвестиций



- Здравоохранение
- Государственное управление и обеспечение военной безопасности, социальное обеспечение
- Транспортировка и хранение
- Обеспечение электрической энергией, газом и паром, кондиционирование воздухом
- Образование
- Обрабатывающие производства
- Водоснабжение, водоотведение, организация сбора и утилизации отходов, ликвидация загрязнений
- Другие виды деятельности







# ИНВЕСТИЦИИ В ОСНОВНОЙ КАПИТАЛ ПО ИСТОЧНИКАМ ФИНАНСИРОВАНИЯ

ЯНВАРЬ – МАРТ 2023 Г.

Объем инвестиций в основной капитал по крупным и средним организациям, млн руб.



Всего

1 779,9



Собственные средства

332,8

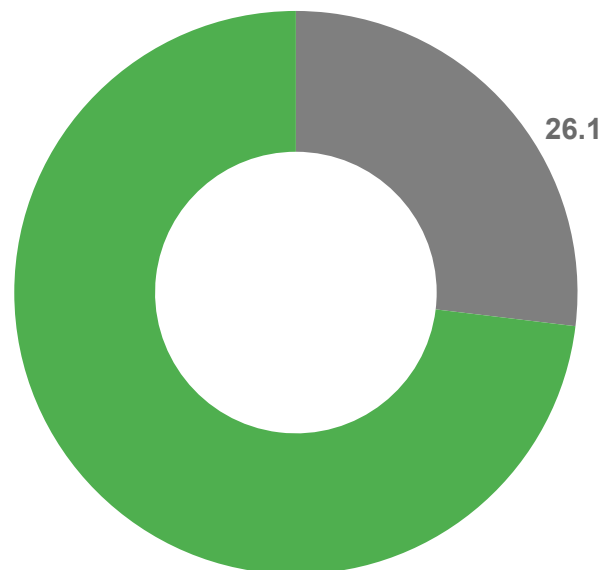


Привлеченные средства

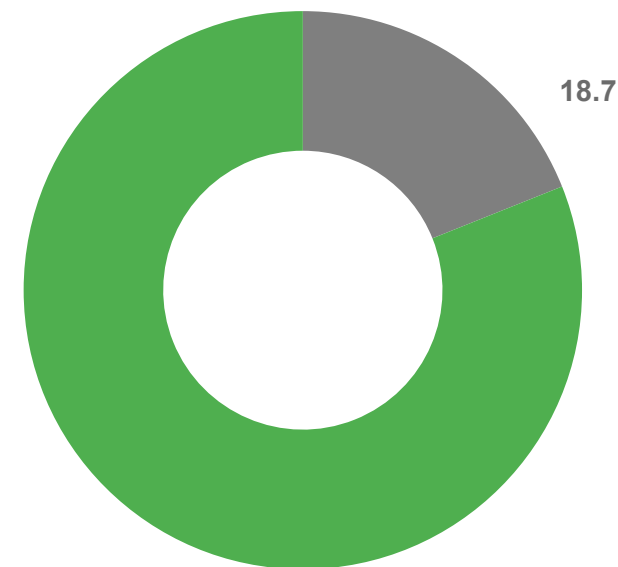
1 447,1

Структура объема инвестиций по источникам инвестиций ( %)

январь-март 2022г.



январь-март 2023г.



■ Собственные средства

■ Привлеченные средства





# ИСТОЧНИКИ ИНВЕСТИЦИЙ В ОСНОВНОЙ КАПИТАЛ ПО МУНИЦИПАЛЬНЫМ ОБРАЗОВАНИЯМ

ПО КРУПНЫМ И СРЕДНИМ ОРГАНИЗАЦИЯМ

Объем инвестиций в основной капитал

(Удельный вес муниципального образования  
в разрезе бюджетов, в %)

Собственные средства

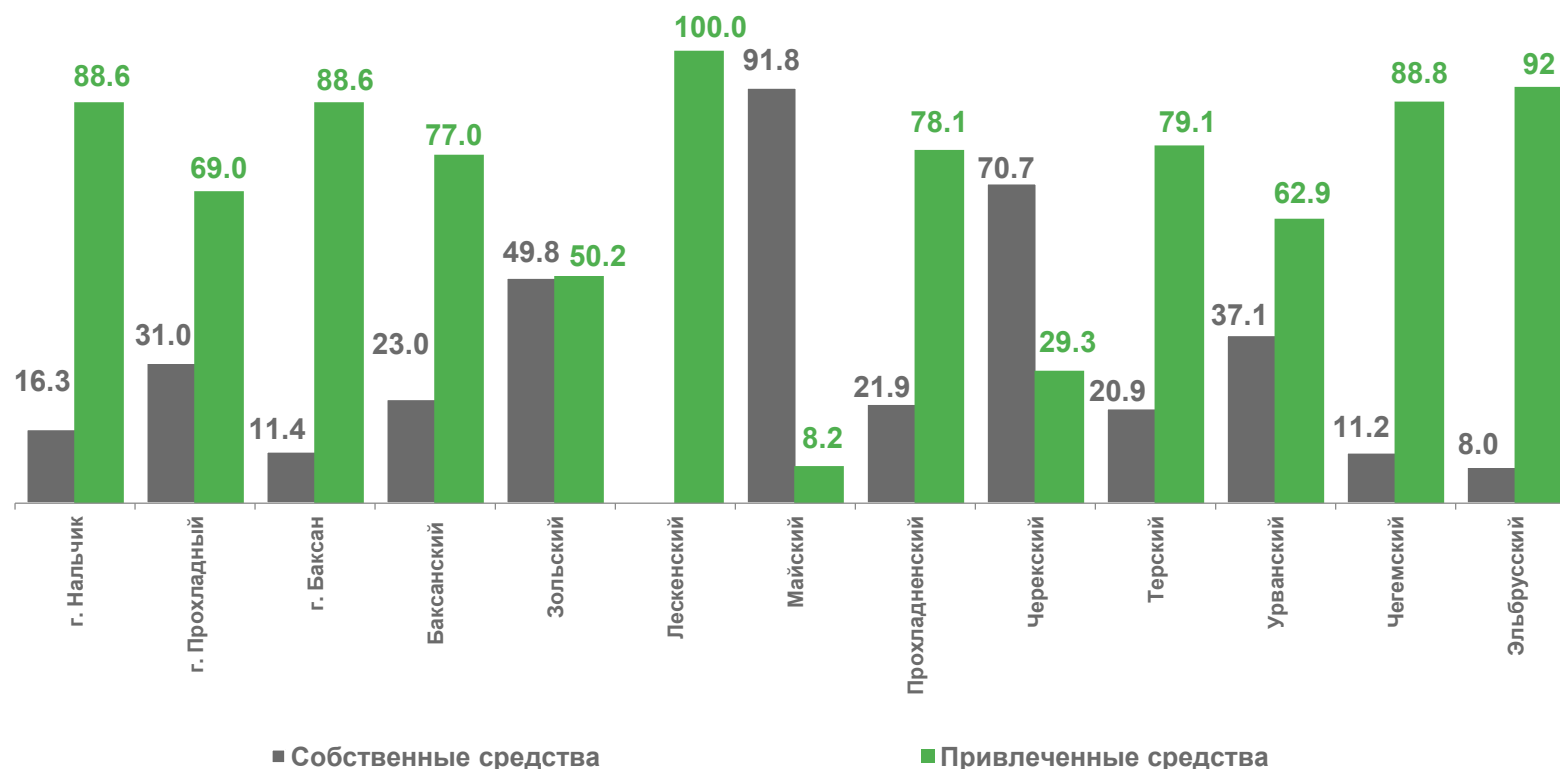
**332,8**

млн рублей

Привлеченные средства

**1 447,1**

млн рублей





# ИНВЕСТИЦИИ В ОСНОВНОЙ КАПИТАЛ ПО ИСТОЧНИКАМ ФИНАНСИРОВАНИЯ

ЯНВАРЬ – МАРТ 2023 Г.

Объем инвестиций за счет привлеченных средств по крупным и средним организациям – всего

**1 447**

Млн рублей

**81,3%**

к общему объему инвестиций в основной капитал

В том числе:

Бюджетные средства

**1 004,4**

Млн рублей

**56,4%**

к общему объему инвестиций в основной капитал

Другие средства

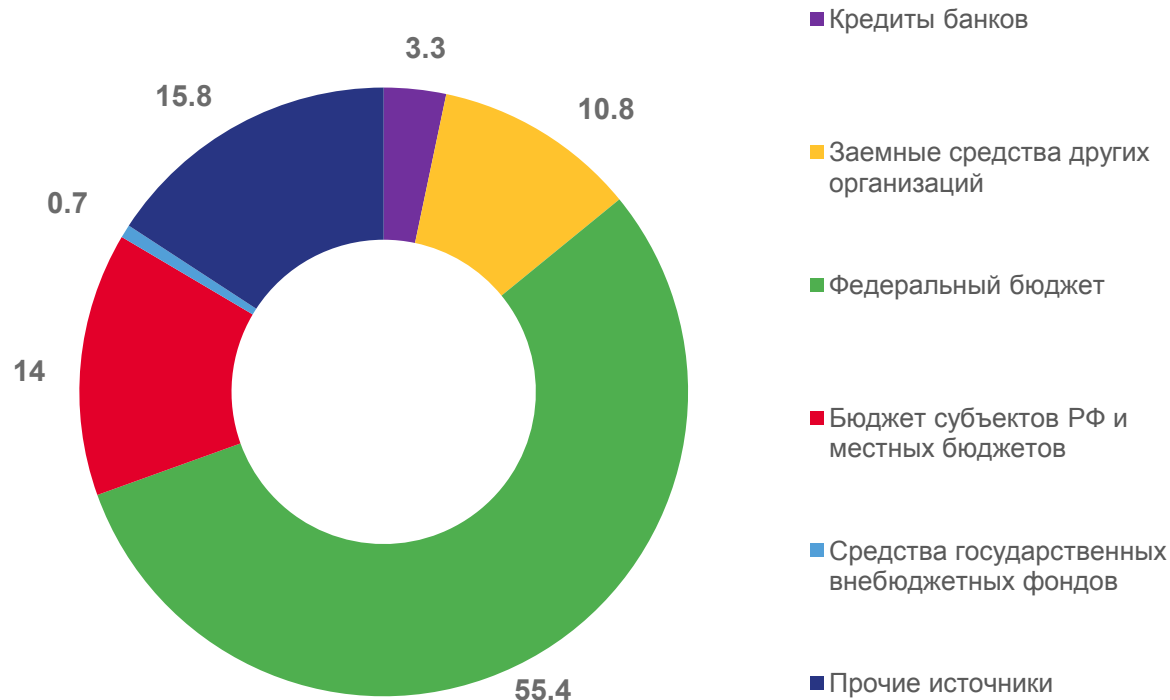
**442,9**

Млн рублей

**24,9%**

к общему объему инвестиций в основной капитал

Структура инвестиций за счет привлеченных средств, в % к итогу





# ИСТОЧНИКИ ИНВЕСТИЦИЙ В ОСНОВНОЙ КАПИТАЛ ПО МУНИЦИПАЛЬНЫМ ОБРАЗОВАНИЯМ

ПО КРУПНЫМ И СРЕДНИМ ОРГАНИЗАЦИЯМ

Объем инвестиций в основной капитал за счет привлеченных средств

Привлеченные средства

**1 447,1**

млн рублей

В ТОМ ЧИСЛЕ

Бюджетные средства

**1 004,2**

млн рублей

Удельный вес в общем объеме муниципального образования, в %

